

Dosatura e confezionamento

SCHEDA TECNICA - D18 - DOSATRICE PNEUMATICA PER LIQUIDI

- Dosaggio minimo 5 cc
- Dosaggio massimo di 750 cc
- Attacco da 1/2 pollice
- Uscita da 1/4
- Doppia regolazione rapida - minima e massima -
- Azionamento con pedale
- Alimentazione ad aria min 6 bar - regolatore di pressione in dotazione

Su richiesta viene fornita completa di tavolo in acciaio inox con cassetto porta attrezzi, il tutto montato su ruote



D18

SCHEDA TECNICA - D13S - DOSATRICE PNEUMATICA PER MIELE

- Nuovo stantuffo per dosare sostanze viscoso diverse dal miele
- Valvola taglia goccia in BRONZO
- Dosaggio minimo di 14 cc (19,6 gr. miele)
- Dosaggio massimo di 750 cc (1050 gr. miele)
- Attacco da 1 1/2 - in dotazione rubinetto a ghigliottina
- Doppia regolazione rapida - minima e massima -
- Sostegno per vasi regolabili in altezza in acciaio inox
- Alimentazione ad aria min 6 bar - regolatore di pressione in dotazione



D13S

COD. DESCRIZIONE

D18 DOSATRICE pneumatica per fluidi (solo corpo)

D13S DOSATRICE PLUS pneumatica (solo corpo) per miele con cilindro di aspirazione maggiorato

R101 RUBINETTO per dosatrice D13S manicotto di innesto \varnothing 50 mm

R100 RUBINETTO per dosatrice D13 D18 manicotto di innesto \varnothing 40 mm



R101



R100

LE MACCHINE ILLUSTRATE NEL CATALOGO SONO PRIVE DI PROTEZIONI - OBBLIGATORIE PER LEGGE - IL PREZZO RIPORTATO NON COMPRENDE TALI PROTEZIONI. LA TIPOLOGIA ED IL MODELLO DA APPLICARE, SONO DA STABILIRE ALL'ORDINE



D22

SCHEDA TECNICA - D22 - DOSATRICE PNEUMATICA VOLUMETRICA

- Stantuffo con particolare forma per dosare prodotti con differente viscosità
- Taglia goccia con girante in BRONZO
- Dosaggio minimo di 20 cc.
- Dosaggio massimo di 750 cc.
- Imbuto da 8 lt cod. I05
- Comando a pedale
- Basamento e struttura di sostegno dosatore in acciaio inox
- Regolazione rapida di dosaggio - minimo / massimo
- Regolatore di flusso in aspirazione ed espulsione dosaggio
- Alimentazione ad aria compressa - in dotazione regolatore di pressione



D07



D26



I05

I06

COD. DESCRIZIONE

- D22** DOSATRICE pneumatica da banco per creme completa di imbuto da 8 lt. dosaggio da 20 cc a 750 cc azionamento con pedale
- D07** DOSATRICE manuale per pappa reale
- D26** Dosatrice elettronica - con regolazione digitale del dosaggio miele da 10 gr a 10 kg - 230 V. 150W

COD. DESCRIZIONE

- I05** IMBUTO IN ACCIAIO INOX per dosatrice con attacco DIN 32 femmina capacità LT 8
- I06** IMBUTO IN ACCIAIO INOX per dosatrice con attacco DIN 32 femmina capacità LT 25
- D23** DOSATRICE pneumatica montata su carrello - per creme - completa di imbuto da 8 lt. Dosaggio da 20 cc a 750 cc azionamento con pedale



D23



D23

Su richiesta viene fornita completa di cassetto porta attrezzi, in acciaio inox

MONTANDO UNA VALVOLA DI "NON RITORNO" SUL TUBO E' POSSIBILE ASPIRARE RODOTTI LIQUIDI DIRETTAMENTE DAL CONTENITORE

COD. DESCRIZIONE

T30E ESAGONAL - TAVOLO ROTANTE per il dosaggio nei vasi con forma rotonda, quadrata, esagonale



SCHEDA TECNICA - T30E - ESAGONAL - TAVOLO ROTANTE PER IL DOSAGGIO NEI VASI CON FORMA ROTONDA, QUADRATA, ESAGONALE

- Struttura del tavolo in lamiera di acciaio inox
- 6 ruote girevoli (2 con freno)
- Piatto girevole in polizene
- Attacco del dosatore regolabile in altezza
- Sponda laterale di contenimento vasi con altezza fissa
- Guide in acciaio inox per cambio formato vaso
- Lettore passaggio vasi in fibra ottica - OMRON -
- Blocca vasi pneumatico
- Comandi a membrana con display retroilluminato
- Regolazione delle velocità di rotazione del piatto con inverter - PANASONIC -
- Impostazione numero vasi da riempire
- Impostazione tempo di dosaggio
- Impostazione tempo di sosta/espulsione vaso
- Impostazione numero di ripetività dosaggio consecutivo nel singolo vaso
- Dosaggio solo per vasi rotondi da 250 Gr a 1000 Gr -
- Capacità oraria con dosatore D13S - 500 pz.H
- Dosatore D135
- Regolatore di pressione - valvole pneumatiche SMC
- 230 Volt - 400 W

COD. DESCRIZIONE

T33AC TAVOLO ROTANTE per dosatrice Ø 900 - per vasi, rotondi/ quadrata/esagonale da Gr 250 a 1000 Gr. con supporto pneumatico per dosatore




SCHEDA TECNICA - T33AC - TAVOLO ROTANTE PER IL DOSAGGIO DI VASI ROTONDI - QUADRATI - ESAGONALI - CON SISTEMA DI SOLLEVAMENTO DEL DOSATORE IN AUTOMATICO

- Struttura del tavolo in tubolare di acciaio inox AISI 304
- Ruote girevoli con freno
- Ripiano in acciaio inox porta oggetti
- Piatto girevole in acciaio inox
- Attacco per dosatrice - regolabile in altezza
- Supporto per dosatore pneumatico - sali/scendi - per il centraggio del vaso da riempire
- Sponde di contenimento vasi regolabili per cambio formato
- Blocco vaso con sensore
- Comandi a membrana
- Regolazione velocità del piatto elettronicamente
- Impostazione numero di vasi da riempire
- Ripetizione programmabile del dosaggio nel vaso
- Impostazione tempi di dosaggio e sosta vaso
- Regolatore di pressione in dotazione.
- Riempimento vasi **rotondi - quadrati - esagonali** - da 250 Gr a 1000 Gr
- Dosatore D135
- 230 Volt - 400W

SCHEMA TECNICA - T30A - TAVOLO ROTANTE CON TAPPATORE

- Struttura in tubolare di acciaio inox AISI 304
- Ruote girevoli con freno
- Ripiano in acciaio inox porta oggetti
- Piatto girevole in acciaio inox
- Attacco per dosatrice - regolabile in altezza
- Sponde di contenimento vasi regolabili per cambio formato
- Variatore regolazione velocità del piatto elettronico
- Comandi con pannello a membrana
- Tappatore automatico con caricamento delle capsule in manuale
- Testata del tappatore con frizione regolabile
- Alimentazione ad aria min 6 bar - con regolatore di pressione in dotazione
- Solo per vasi **rotondi** da 500Gr a 1000Gr dosatore escluso
- Un cambio formato incluso
- 230 volt 400W



T30A

SCHEMA TECNICA - T33 - T33A - TAVOLO ROTANTE - DOSATORE - TAPPATORE - ETICHETTATRICE

- Struttura in tubolare di acciaio inox AISI 304
- Ruote girevoli con freno
- Ripiano in acciaio inox porta oggetti.
- Piatto girevole in acciaio inox
- Attacco per dosatrice - regolabile in altezza
- Sponde di contenimento vasi regolabili per cambio formato
- Regolazione velocità del piatto elettronico
- Comandi membrana
- Tappatore automatico con caricamento delle capsule in manuale nel magazzino - twist-off
- Testata del tappatore con frizione regolabile
- Etichettatrice per singola etichetta con raccogliore di carta
- Regolatore di pressione in dotazione
- Riempimento solo vasi **rotondi**
- Un cambio formato incluso
- 230 volt 400W

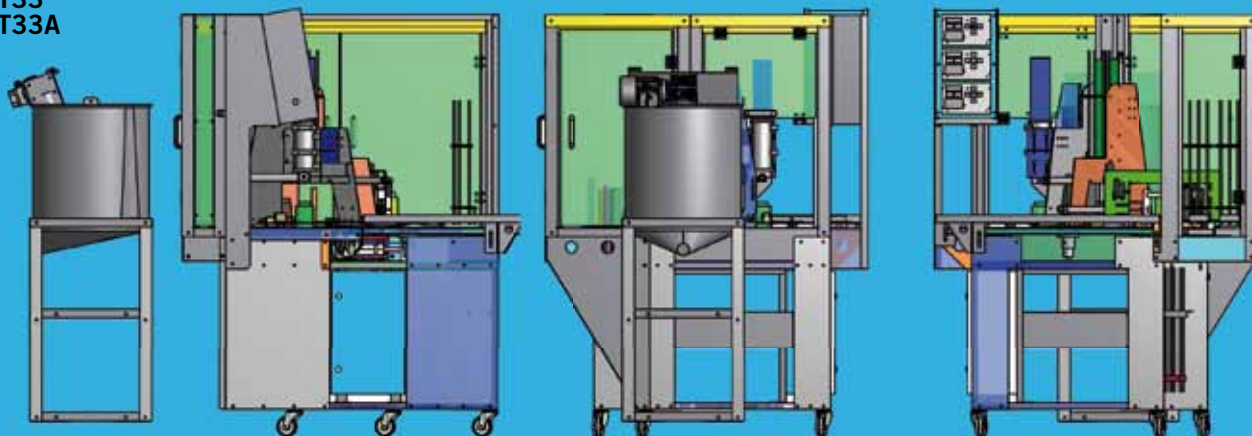
COD. DESCRIZIONE

T30A TAVOLO ROTANTE per dosatrice Ø 900 - con **tappatore semiautomatico**

T33 TAVOLO ROTANTE Mod 500/1000 gr completo di dosatore D13S, tappatore per capsule, etichettatrice 230 volt - Aria filtrata deum. 6 Bar.

T33A TAVOLO ROTANTE Mod 30/250 gr completo di dosatore D13S, tappatore per capsule, etichettatrice 230 volt - Aria filtrata deum. 6 Bar.

T33
T33A



optional

SCHEDA TECNICA - E09 - ETICHETTATRICE PER VASI ROTONDI

- Struttura in polizene e acciaio inox
- Guida carta di supporto regolabile
- Tre posizioni di regolazione per il diametro del vaso da etichettare
- Lama in acciaio inox per posizionamento etichetta
- Traino della carta di supporto gommato con rullo di contrasto zigrinato
- Indicatore di posizione etichette regolabile
- Per etichette singole o doppie su unico supporto
- Diametro min. 40 mm
- Diametro max. 120 mm
- Altezza max. 150 mm
- Volantino di rotazione con impugnatura
- Completamente manuale



E09

COD. DESCRIZIONE

- E09** ETICHETTATRICE per vasi rotondi
- D24** LINEA DI RIEMPIMENTO - completa di doppio tavolo girante per carico e scarico vasi - nastri di trascinamento vasi - stazione rotante automatica a 5 posizioni, dosatrice pneumatica mod. D13S - tappatore automatico (escluso caricatore capsule), quadro elettrico digitale touch screen. 400 volt
- T29** TAPPATORE PER VASI pneumatico per vasi con capsule twist off - da 200 gr a 1000 gr - con regolatore di pressione e temporizzatore pneumatico per chiusura
- R06** REFRAATTOMETRO manuale o mielometro a TRE SCALE - AD ALTA LUMINOSITÀ
- E07** ETICHETTATRICE semiautomatica per applicazione etichetta e contro etichetta (presenti su una sola bobina) per **contenitori cilindrici**

Optional - testata del tappatore con frizione regolabile



T29




D24

R06



T25



E07

La serigrafia delle scatole può variare da quella indicata in foto



S57

S58

S59

COD. DESCRIZIONE

- D21** DISPENSER PER VASO MIELE - con capsula per vaso da gr. 500 (Ø 70) e gr. 1000 (Ø 82)
- S43** SCATOLA per pappa reale (gr. 10)
- S60** SCATOLA per tre vasi da Kg. 0,250
- S58** SCATOLA per un vaso da Kg. 0,500
- S61** SCATOLA per due vasi da Kg. 0,500
- S59** SCATOLA per tre vasi da Kg. 0,500
- S56** SCATOLA per un vaso da Kg. 1,00
- S57** SCATOLA per due vasi da Kg. 1,00
- R20** RACCOGLI MIELE in legno di faggio
- V05** VASO IN VETRO cap. gr. 1000
- V04** VASO IN VETRO cap. gr. 500
- F41** FLACONE PER PROPOLI da cc 10 con contagocce
- F42** FLACONE PER PROPOLI da cc 20 con contagocce
- F43** FLACONE PER PROPOLI da cc 30 con contagocce
- F44** FLACONE PER PROPOLI da cc 50 con contagocce
- F45** FLACONE PER PROPOLI da cc 100 con contagocce



D21



R20



F42

S124

Spray
flacone
propoli



S43

C23

C22

Acciaio
inox

COD. DESCRIZIONE

- S124** SPRAY per flaconi propoli
- C22** CUCCHIAINI INOX per pappa reale
- C23** CUCCHIAINI PLASTICA per pappa reale (1000/pz)
- F46** FLACONE per pappa reale da gr 10
- S120** SECCHIELLO sottosmelatore inox da lt. 12 graduato - manico inox
- S121** SECCHIELLO sottosmelatore inox da lt. 15 graduato - manico inox
- L03** LATTA ROTONDA a secchiello capienza Kg 25
- L07** LATTA ROTONDA a secchiello capienza Kg 6
- L08** LATTA ROTONDA INOX a secchiello capienza Kg 25
- S27** SUPPORTO SORREGGI LATTA in acciaio inox
- F12** FAVETTI con contenitore - per miele in favo



S27



S120
S121